

Grupo de Previsiones de Carne de Porcino. DG Agri

MIGUEL ÁNGEL HIGUERA

Director ANPROGAPOR

El pasado mes de abril tuvo lugar la reunión semestral del grupo de previsiones de la Comisión Europea (DG Agri) para carne de porcino, para presentar los datos tanto de producción como precios para este 2019 por parte de los expertos. Como resume el ambiente era muy positivo debido al precio y a la tendencia positiva en muchos países del UE, sobre todo en los que están autorizados para exportar a China. Se estima un fuerte incremento de la demanda de China debido a la PPA. Según informó la Comisión, las expectativas eran muy positivas. Pero, desde los expertos nacionales se fue algo más prudente sobre todo por el riesgo que tiene la difusión de la PPA a cualquiera de los grandes exportadores europeos. Para muchos de los expertos el 2019 va a ser un año más similar al 2017 que al 2018 (que por cierto, fue particularmente malo en términos de precios para el ganadero).

1. CHINA

A nivel de la situación en China, las informaciones son preocupantes en lo que respecta al avance de la enfermedad. La situación se puede resumir en:

- Virus persistente en cerdos y granjas de cerdos domésticos.
- Comunicación e identificación de la enfermedad lenta.
- Alto factor humano en la diseminación de la enfermedad.
- Alimentación de cerdos con restos de comida.
- Falta de bioseguridad sobre todo en explotaciones de traspatio.

La producción e importación de carne de cerdo en los países asiáticos es la siguiente:

Con esta situación de la PPA en los países de Asia se estima que va a haber una gran caída de la producción de porcino sobre todo en China y en Vietnam y muy posiblemente en

otros países vulnerables como Filipinas o Tailandia; por otro lado esta caída no podrá ser compensada totalmente por la importación de terceros países con lo que se espera un posible efecto de sustitución de carne y productos de cerdo por otros productos ya sea avicultura o otros alimentos.

El balance de carne de porcino en China se estima que puede llegar a lo largo de 2019 a una reducción del 24%, teniendo en cuenta:

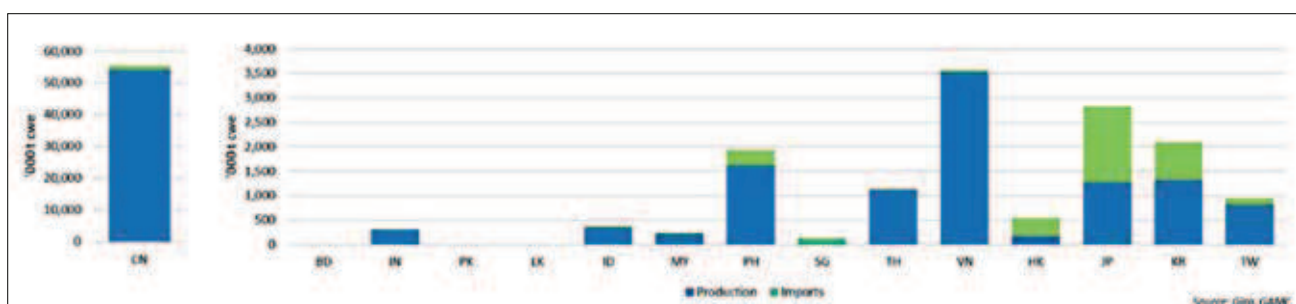
- Sacrificio de granjas y matanza preventiva: 30 – 40%.
- Esto supondría una reducción de un 20% de la producción (10 millones).
- Los stocks de carne de China van verse fuertemente reducidos.
- Incremento de las importaciones. Se estima que en 2019 se llegue a importar más de 3 millones de toneladas de carne y productos de cerdo (peso canal equivalente).
- Caída fuerte del consumo.

A nivel de consumo de carne en China, hay que actualizar las cifras considerando:

Las importaciones no van a poder suplir la total caída de producción.

El año 2021 puede ser el año con menor consumo de carne de porcino:

- Escenario antiguo: -2,78 kg por habitante respecto al consumo de 2018.
- Nuevo planteamiento: -11,27 kg por habitante respecto al consumo de 2018.
- Incremento fuerte de los precios al consumo para la segunda mitad del 2019,
- Los consumidores podrían cambiar hacia carne de pollo o hacia pescado o huevos:
- ¿Este cambio puede ser permanente?
- ¿Se incrementará la demanda de otras especies tales como vacuno u ovino?



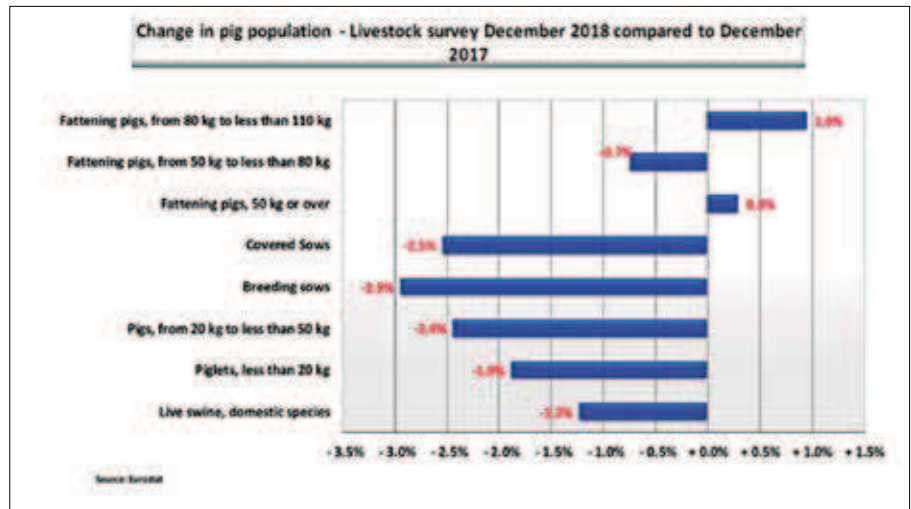
En lo que respecta a la producción, igualmente hay muchas dudas, principalmente por la falta de datos oficiales. Pero se estima:

- Como mínimo el 70% de la producción de China está comprometida por la PPA1
- La reestructuración del sector va a ser muy rápido.
- Se va a incrementar la producción de la parte más modernizada ya que los pequeños productores no podrán hacer frente a las demandas de bioseguridad.
- Se va a incrementar la inversión en granjas muy grandes y se van a alinear con los nuevos y más eficientes mataderos.
- Los nuevos mataderos se situarán cerca de las nuevas áreas de expansión ganadera.
- Tendrán un gran avance hacia una cadena de suministro moderna.

2. UNIÓN EUROPEA

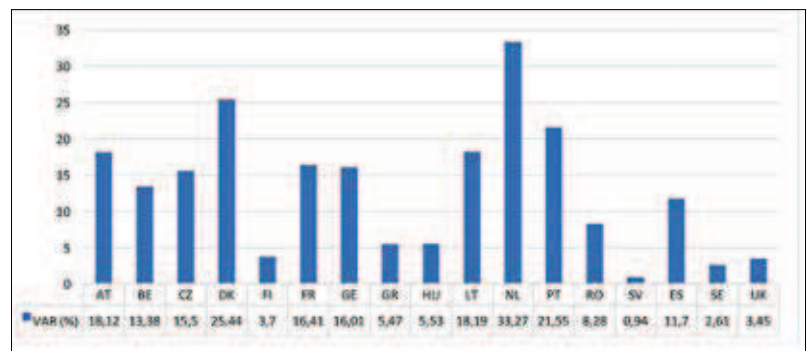
Respecto a la producción de ganado porcino en la Unión Europea, hay un incremento en el censo de cerdos de cebo, pero una caída en el resto de las categorías. Como resultado hay un descenso del 1,2% de media en al UE, siendo el país que más censo pierde Polonia. En madres, también Polonia marca unos descensos importantes, el resto de países la tendencia de los últimos años de reducción leve incrementando productividad.

En sacrificios, el 2018 termino con un incremento de +1,8% respecto a 2017, para



2019, las previsiones muestran un incremento de un +2,1%. Habiendo diferencias entre países, de tal forma que los países que aumentan la producción son: España, Bélgica, Irlanda, R. Checa y Bulgaria. Los que tienen una producción más o menos estable: Alemania, Países Bajos, Dinamarca y Francia y los países que redujeron la producción son: Polonia, Austria, Rumania, Finlandia, Grecia y Lituania. ■

Previsiones de precios:



Previsiones evolución producción 2019/18 (Cabezas. Producción Indígena Bruta).

